

Handleiding voor de online Open Coffee Zwolle via Discord.

Klik op deze link in de nieuwsbrief

Het eerste Discord scherm verschijnt. Typ je voor- en achternaam in en zet een vinkje bij de voorwaarden. Klik op 'Doorgaan'.

Discordscherm twee spreekt voor zich. Vink aan dat je geen robot bent en klik daarna op de stoplichten, brandkranen of bruggen. Soms krijg je deze stap niet te zien.

In het volgende venster (3) wil Discord wil graag weten wanneer je geboren bent. Vul die datum in of een andere datum die je leuk vind. Tip 'maak' jezelf niet te jong, want dan mag je niet meedoen. Klik op 'Klaar'.

Als laatste nuttige scherm verschijnt venster 4. Vul hier je mailadres in, bedenk een wachtwoord en vul die ook in. Klik daarna op account claimen. Dit e-mailadres en wachtwoord heb je in vervolg nodig om Discord binnen te komen.

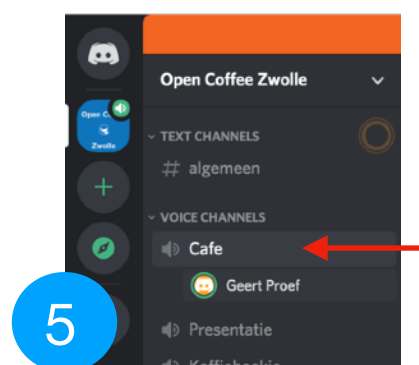
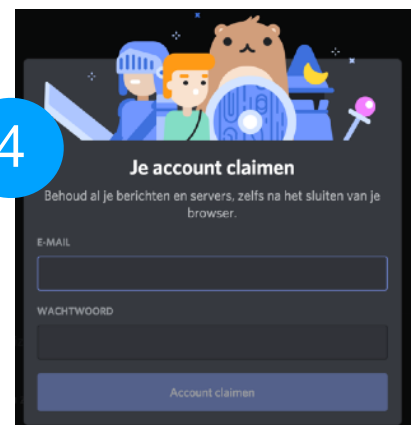
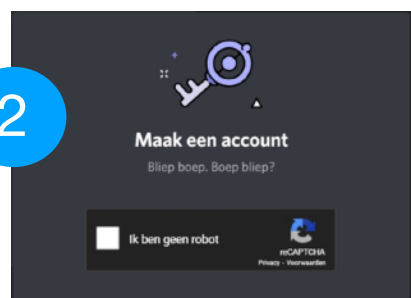
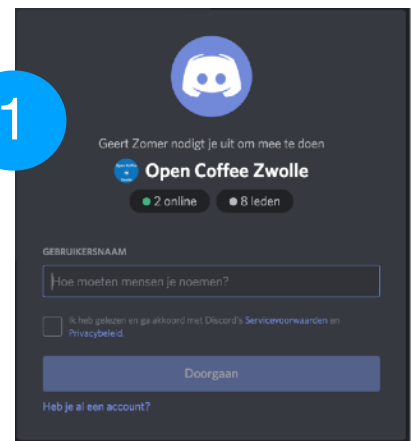
Het volgende venster (over bevestigingslink en desktop-app) kun je wegglikken. (Kruisje rechtsboven in dit veld) Daarmee ben je binnen.

Klik op 'Café', die vind je onder Open Coffee Zwolle. Daar zie je je naam staan. (5)

Nu is situatie 6 ontstaan. Je ziet er een microfoonicoontje en een knop die video heet. Zet de microfoon en de video aan (knop wordt groen), dan kunnen elkaar zien en horen. Klik op 'Begrepen'.

Als het allemaal gelukt is zie je ons nu in beeld en wij jou.

Op sommige plekken staan uitroepstekens nerveus te knippen. Klik ze even aan als je daar vanaf wilt en kies dan voor begrepen.



De noodclausule:

Mocht je er niet uitkomen, haal dan diep adem en bel 06 1991 1380. De Open Coffee Zwolle helpdesk zal je dan verder helpen.

